


# D66 EN GROENLINKS DRIJVEN WOONLASTEN HET MEEST OP


De stijging van de woonlasten is sterk afhankelijk van de samenstelling van de colleges in de gemeenten. In gemeenten met een wethouder van D66 of GroenLinks blijken de lasten het sterkst te stijgen. Gekeken is naar de gemiddelde lastenstijging tussen 2006 en 2009.

## Samenstelling woonlasten

Totaal gemiddeld **673** euro




## Invloed partij op gemiddelde stijging ozb



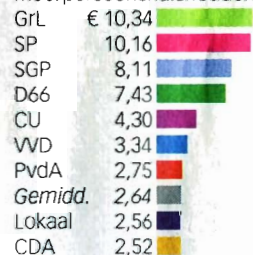
## Invloed partij op gemiddelde stijging riolorrechten

Meerpersoonshuishoudens



## Invloed partij op gemiddelde stijging reinigingsheffing

Meerpersoonshuishoudens



## Invloed partij op gemiddelde stijging totale woonlasten

Meerpersoons huishoudens



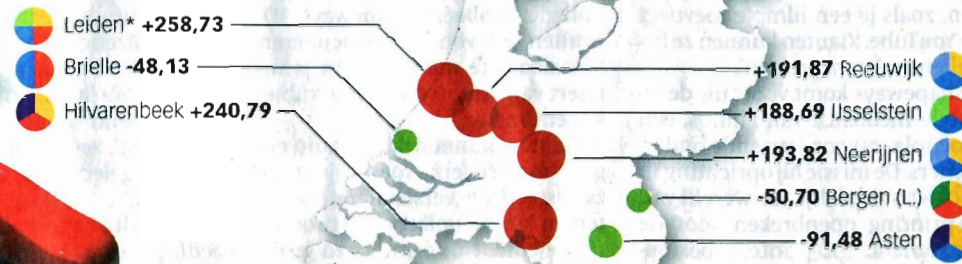
Totaal cijfers gebaseerd op meer gemeenten

Vijf gemeenten met de grootste stijging en daling van woonlasten tussen 2006 en 2009, in euro.

● **Stijging** ● **Daling**

Coalities (wethouders) in die gemeenten

■ CDA ■ VVD ■ SGP ■ Lokaal  
■ PvdA ■ CU ■ D66 ■ GrL



Gemiddeld **+54,60**

\* Het college van Leiden bestond in 2006 uit PvdA, SP, GrL en CU. In oktober 2007 trad de SP uit. 1 januari 2008 werd een nieuw college gevormd door PvdA, VVD, CDA en GrL.

# deV.o.

ECONOMIE 9

Anti-Europees sentiment  
in **Griekenland**



VK.NL/ECONOMIE

Grote verschillen tussen gemeenten

## GroenLinks en D66 laten lasten snel stijgen

- VVD-wethouder laat heffingen minder snel oplopen.
- Lokale lasten zijn gemiddeld met 55 euro gestegen.
- Leiden verhoogde belastingen met 258 euro.

Van onze verslaggevers  
**Douwe Douwes**  
**Xander van Uffelen**

**AMSTERDAM/DEN HAAG** De lokale lasten zijn sinds 2006 het sterkst gestegen in gemeenten waar D66 en GroenLinks in het college van B en W zaten. In gemeenten met de VVD in het gemeentebestuur liepen de lokale lasten het minst op.

Gemiddeld stegen de lokale lasten sinds de vorige gemeenteraadsverkiezingen 55 euro per huishouden. In de 21 gemeenten waar D66 in het college zat, stegen de lasten met 67 euro. De 74 gemeenten met GroenLinks lieten de lasten met 65 euro stijgen. In de 183 gemeenten waar de VVD bestuursverantwoordelijkheid droeg, stegen de lasten met gemiddeld 52 euro.

ten gemakkelijk verhogen', zegt VVD-lijsttrekker Jan Bazuin uit Asten, waar de lasten de afgelopen vier jaar met 90 euro daalden.

Tussen gemeenten bestaan grote verschillen. Bewoners van Winschoten waren uit het oogpunt van lokale lasten het beste af. Sinds de vorige gemeenteraadsverkiezingen in 2006 zijn de lasten daar voor eenpersoonshuishoudens met 147 euro gedaald, mede dankzij de VVD in het college. Winschoten ging kortgeleden op in de nieuwe gemeente Oldambt. In zes van de tien gemeenten met de grootste daling van de woonlasten levert de VVD minimaal één wethouder.

In Leiden zagen de burgers hun lasten het snelst oplopen. In 2009 betaalden de inwoners 259 euro meer dan vier jaar geleden. Leiden kende in die periode twee colleges, waarbij GroenLinks de hele periode zitting nam. Van de 25 grootste steden verhoogden behalve Leiden ook Rotterdam, Arnhem, Utrecht en Maastricht hun lasten aanzienlijk.